

TERM

CERTIFICADO DE GARANTIA

O presente termo de garantia é válido pelo prazo de 03 (três) anos, para a cobertura de defeitos de fabricação do produto, a contar da data de emissão da Nota Fiscal de aquisição do toalheiro.

Imprescindível a apresentação da nota de compra para solicitar a assistência técnica em garantia.

SAC- Serviço de Atendimento ao Consumidor
(11) 2721 5888
sac@toalheirosterm.com.br


A responsabilidade do fabricante não abrange danos ao produto, decorrentes de:

- Operação em desacordo com as condições especificadas no Manual de Instalação.
- Instalação inadequada ou inabilidade no manuseio e uso.
- Rompimento do cabo elétrico, desconexão do cabo elétrico com o produto ou com o botão liga-desliga por manuseio inadequado.
- Queima do aparelho originado por um curto circuito, queda de raio ou problemas de abastecimento na rede elétrica.
- Transporte ou estocagem indevido ou inadequado.
- Danos ocorridos por acidentes ou quedas.
- Modificações não autorizadas pelo fabricante.
- Serviços de manutenção realizados por pessoas ou empresas não autorizadas.
- Uso de acessórios ou peças não originais.



FLAPE Indústria e Comércio LTDA
Av. Pastor Cícero Canuto de Lima, 571
São Paulo SP, 03901-000
-
11 2721 5888
contato@toalheirosterm.com.br

TERM



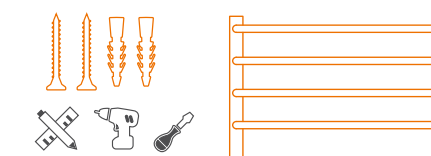
Manual Toalheiro Térmico

1. O TOALHEIRO CHEGOU

A embalagem deve conter:

- Toalheiro;
- Duas buchas nº 6;
- Dois parafusos.

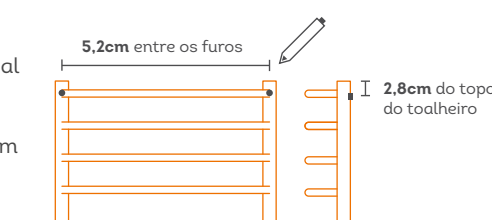
Você irá precisar de uma furadeira, chave de fenda, lápis e uma trena ou régua.



2. COMO FIXAR NA PAREDE?

Defina exatamente em qual posição na parede seu toalheiro vai ficar e marque com lápis o local que será furado. É importante lembrar que o toalheiro deve ser instalado a uma distância que o interruptor e outros controles não possam ser tocados por uma pessoa no chuveiro. Em lares com crianças, instale o aparelho de forma que a barra inferior de aquecimento esteja pelo menos 600mm acima do piso.

Depois que definir o local, use a furadeira e utilize as buchas e os parafusos que acompanham o produto. Coloque o toalheiro sobre os parafusos e se certifique de que está bem fixo na parede.



3. PARA FINALIZAR:

Antes de ligar o toalheiro na tomada, não se esqueça de verificar a voltagem.



TABELA DE CONSUMO

Cromado				Branco			
1 toalha		2 toalhas		1 toalha		2 toalhas	
127w	220w	127w	220w	127w	220w	127w	220w
45w	52w	128w	70w	93w	65w	170w	100w



IMPORTANTE

Leia todas as instruções antes de usar o toalheiro

CARACTERÍSTICAS TÉCNICAS

Os toalheiros FLAPE possuem temperatura constante de 45 C°. Nossos toalheiros possuem proteção contra água (IPX1) e choque elétrico (classe 1).

CARACTERÍSTICAS DE USO

O Toalheiro Flape possui certificação conforme norma ABNT NBR NM - IEC 60335-2-43:2006 reconhecida pelo INMETRO

CUIDADOS A SEREM TOMADOS

No caso de sofrer algum acidente ou rompimento e notando-se alguma modificação em seu funcionamento, entre em contato com a Fábrica (11-2721-5888). Se o cordão de alimentação estiver danificado, ele deve ser substituído pelo fabricante.

Este aparelho não se destina à utilização por pessoas (inclusive crianças) com capacidades físicas, sensoriais ou mentais reduzidas, ou por pessoas com falta de experiência e conhecimento, a menos que tenham recebido instruções referentes à utilização do aparelho ou estejam sob supervisão de uma pessoa responsável pela sua segurança. Recomenda-se que crianças sejam vigiadas para assegurar a que elas não estejam brincando com o aparelho.

Este aparelho é destinado somente para secagem de material têxtil lavado em água.

Para evitar perigo para muitas crianças jovens, este aparelho deverá ser instalado de modo que a barra inferior de aquecimento esteja pelo menos 60cm acima do piso.

O toalheiro deve ser instalado de modo que o interruptor e outros controle não possam ser tocados por uma pessoa na banheira ou chuveiro.

A TERM não se responsabiliza por problemas que sejam resultados do manuseio inadequado do produto como, por exemplo: rompimento do cabo elétrico, desconexão do cabo elétrico com o produto, queima do aparelho originado por um curto circuito, queda de raio ou problemas de abastecimento na rede elétrica.

IMPORTANTE:

Para a limpeza do produto, recomenda-se utilizar um pano com álcool. Não utilizar nenhum produto abrasivo que possa danificar a pintura e acabamento.

Manter o aparelho sempre seco, para isso recomenda-se ligar o toalheiro no mínimo uma vez por semana, independente da sua utilização para uma melhor vida útil.

Nunca substitua a resistência de forma alguma. Caso contrário, o fabricante isenta-se de qualquer tipo de dano, comprometendo assim a garantia do produto.